БЮДЖЕТ ДЛЯ ГРАЖДАН

ИСПОЛНЕНИЕ ЗА 2018 ГОД

Путеводитель по решению Совета народных депутатов муниципального образования «Кошехабльский район» от 27.05.2019г. №53 «Об исполнении бюджета муниципального образования «Кошехабльский район» за 2018 год»

Бюджет – план доходов и расходов для обеспечения обязательств государства, закрепленных в Конституции Российской Федерации.

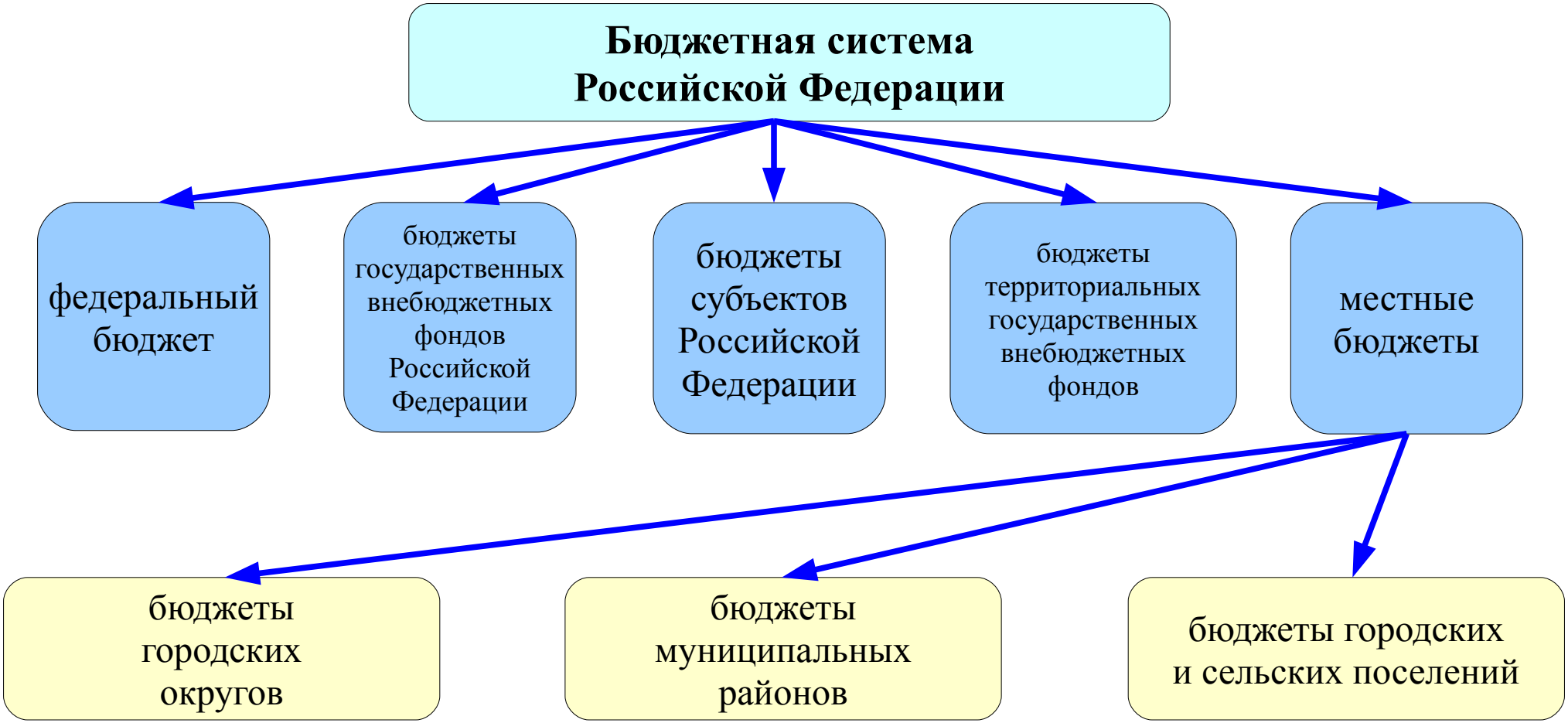

консолидированный бюджет МО «Кошехабльский район»

Основные понятия

ДОХОДЫ < РАСХОДЫ = ДЕФИЦИТ БЮДЖЕТА

ДОХОДЫ > РАСХОДЫ = ПРОФИЦИТ БЮДЖЕТА

Стадии бюджета

Составление проекта бюджета

Рассмотрение и утверждение бюджета

Исполнение бюджета

Составление, внешняя проверка, рассмотрение и утверждение бюджетной отчётности

Муниципальный финансовый контроль

Основные параметры исполнения консолидированного бюджета МО «Кошехабльский район» (тыс. рублей)

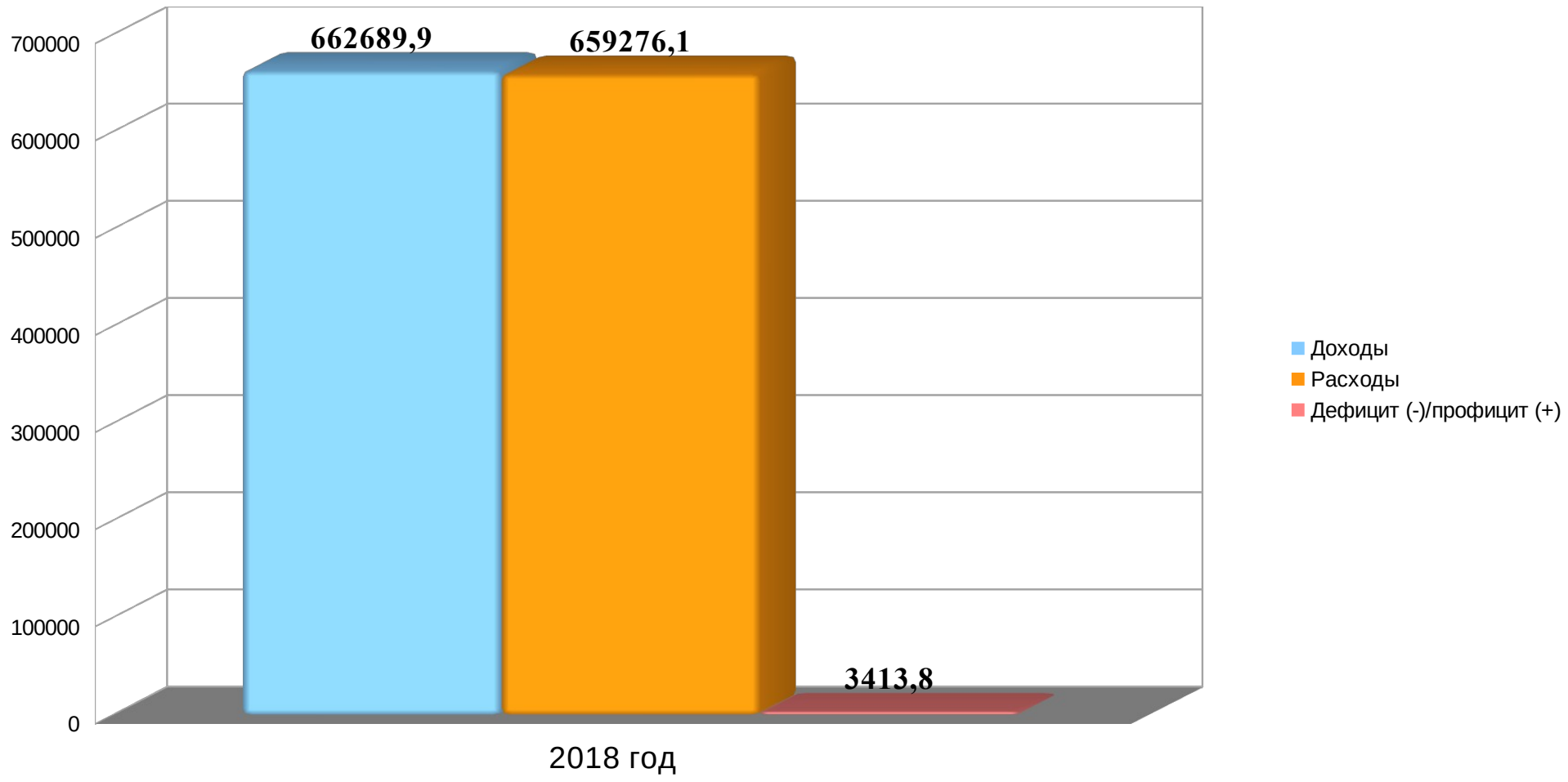

Основные характеристики консолидированного бюджета муниципального образования «Кошехабльский район» за 2018 год

тыс. руб.

Наименование показателя	Бюджет МО "Кошехабльский район" (муниципальный район)			Бюджеты сельских поселений, всего			Консолидированный бюджет МО "Кошехабльский район" (с учетом исключения сумм, подлежащих исключению в рамках консолидированного бюджета)		
	Уточненный план на 2018 год	Фактическое исполнение за 2018 год	% исполнения	Уточненный план на 2018 год	Фактическое исполнение за 2018 год	% исполнения	Уточненный план на 2018 год	Фактическое исполнение за 2018 год	% исполнения
Доходы бюджета - Всего	**613 477,6**	**612 311,3**	**99,8**	**112 896,3**	**111 278,0**	**98,6**	**663 974,5**	**662 689,9**	**99,8**
в том числе:									
Налоговые и неналоговые доходы	97 055,5	98 298,8	101,3	47 586,9	47 443,6	99,7	144 642,4	145 742,4	100,8
Безвозмездные поступления	516 422,1	514 012,5	99,5	65 309,4	63 834,4	97,7	519 332,1	516 947,5	99,5
из них:									
Безвозмездные поступления от других бюджетов бюджетной системы Российской Федерации	511 423,6	509 965,9	99,7	62 399,4	60 899,4	97,6	511 423,6	509 965,9	99,7
Расходы всего	**614 047,8**	**609 583,7**	**99,3**	**118 495,9**	**110 591,8**	**93,3**	**670 144,3**	**659 276,1**	**98,4**
Дефицит (-), профицит (+) бюджета	**-570,2**	**2 727,6**		**-5 599,6**	**686,2**		**-6 169,9**	**3 413,8**	

Основные параметры исполнения бюджета МО «Кошехабльский район» тыс.руб.

2018 год

Доходы
612 311,3

Расходы
609 583,7

Профицит
2 727,6

Исполнение бюджета МО «Кошехабльский район» по доходам в 2018 году

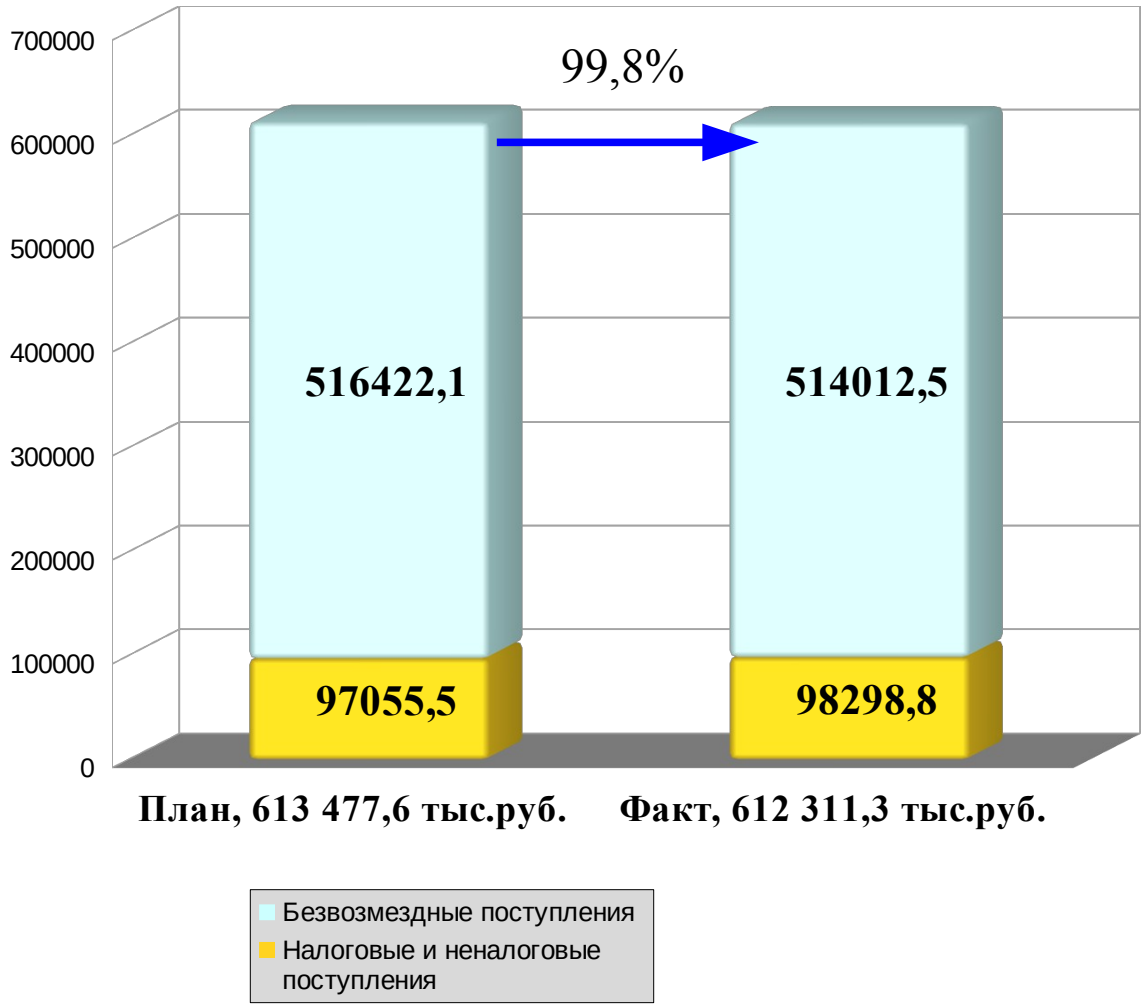

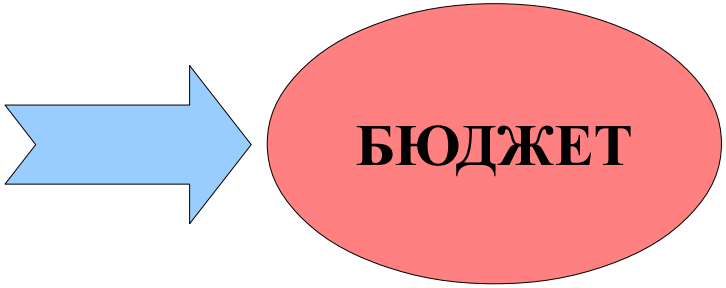

Сведения об объёме и структуре доходов бюджета муниципального образования «Кошехабльский район» за 2018 год

тыс. руб.

Наименование показателя	Уточненный план на 2018 год	Фактическое исполнение за 2018 год	% исполнения
Доходы бюджета - Всего	**613 477,6**	**612 311,3**	**99,8**
Налоговые и неналоговые доходы	**97 055,5**	**98 298,8**	**101,3**
Налоги на прибыль, доходы	**23 765,5**	**24 024,5**	**101,1**
Налог на доходы физических лиц	23 765,5	24 024,5	101,1
Налоги на товары (работы, услуги), реализуемые на территории Российской Федерации	**92,7**	**100,1**	**108,0**
Акцизы по подакцизным товарам (продукции), производимым на территории Российской Федерации	**92,7**	**100,1**	**108,0**
Доходы от уплаты акцизов на дизельное топливо, подлежащие распределению между бюджетами субъектов Российской Федерации и местными бюджетами с учетом установленных дифференцированных нормативов отчислений в местные бюджеты	*34,5*	*44,6*	*129,3*
Доходы от уплаты акцизов на моторные масла для дизельных и (или) карбюраторных (инжекторных) двигателей, подлежащие распределению между бюджетами субъектов Российской Федерации и местными бюджетами с учетом установленных дифференцированных нормативов отчислений в местные бюджеты	*0,3*	*0,4*	*133,3*
Доходы от уплаты акцизов на автомобильный бензин, подлежащие	*63,2*	*65,1*	*103,0*

распределению между бюджетами субъектов Российской Федерации и местными бюджетами с учетом установленных дифференцированных нормативов отчислений в местные бюджеты			
Доходы от уплаты акцизов на прямогонный бензин, подлежащие распределению между бюджетами субъектов Российской Федерации и местными бюджетами с учетом установленных дифференцированных нормативов отчислений в местные бюджеты	*-5,3*	*-10,0*	*188,7*
Налоги на совокупный доход	**17 527,3**	**18 055,0**	**103,0**
Налог, взимаемый в связи с применением упрощенной системы налогообложения	***7 134,8***	***7 556,1***	***105,9***
Налог, взимаемый с налогоплательщиков, выбравших в качестве объекта налогообложения доходы	4 160,9	4 621,1	111,1
Налог, взимаемый с налогоплательщиков, выбравших в качестве объекта налогообложения доходы, уменьшенные на величину расходов	2 973,9	2 974,8	100,0
Минимальный платеж, зачисляемый в бюджеты субъектов РФ		-39,8	
Единый налог на вмененный доход для отдельных видов деятельности	***2 296,1***	2 317,8	***100,9***
Единый сельскохозяйственный налог	***8 096,4***	8 110,8	***100,2***
Налог, взимаемый в связи с применением патентной системы налогообложения, зачисляемый в бюджеты муниципальных районов		70,3	
Налоги на имущество	**27 307,6**	**27 309,1**	**100,0**
Налог на имущество организаций	27 307,6	27 309,1	100,0
Налоги, сборы и регулярные платежи за пользование природными ресурсами	**1 093,4**	**1 254,1**	**114,7**
Налог на добычу полезных ископаемых	***1 093,4***	***1 254,1***	***114,7***
Налог на добычу общераспространенных полезных ископаемых	1 093,4	1 254,1	114,7
Государственная пошлина	**3 614,0**	**3 634,1**	**100,6**
Государственная пошлина по делам, рассматриваемым в судах общей юрисдикции, мировыми судьями	3 614,0	3 634,1	100,6
Доходы от использования имущества, находящегося в	**20 497,1**	**20 735,0**	**101,2**

государственной и муниципальной собственности			
Доходы, получаемые в виде арендной либо иной платы за передачу в возмездное пользование государственного и муниципального имущества (за исключением имущества бюджетных и автономных учреждений, а также имущества государственных и муниципальных унитарных предприятий, в том числе казенных)	***20 497,1***	***20 735,0***	***101,2***
Доходы, получаемые в виде арендной платы за земельные участки, государственная собственность на которые не разграничена, а также средства от продажи права на заключение договоров аренды указанных земельных участков	20 448,1	20 685,0	***101,2***
Доходы от сдачи в аренду имущества, находящегося в оперативном управлении органов государственной власти, органов местного самоуправления, государственных внебюджетных фондов и созданных ими учреждений (за исключением имущества бюджетных и автономных учреждений)	49,0	50,0	102,0
Платежи при пользовании природными ресурсами	**444,1**	**448,2**	100,9
Плата за негативное воздействие на окружающую среду	444,1	448,2	**100,9**
Доходы от оказания платных услуг (работ) и компенсации затрат государства	**1 019,3**	**1 020,0**	100,1
Доходы от продажи материальных и нематериальных активов		**3,0**	
Штрафы, санкции, возмещение ущерба	**1 694,5**	**1 712,0**	**101,0**
Прочие неналоговые доходы		**3,7**	
Безвозмездные поступления:	**516 422,1**	**514 012,5**	**99,5**
Безвозмездные поступления от других бюджетов бюджетной системы Российской Федерации	**511 423,6**	**509 965,9**	**99,7**
Дотации бюджетам бюджетной системы Российской Федерации	**182 418,8**	**182 418,8**	**100,0**
Дотации бюджетам муниципальных районов на выравнивание бюджетной обеспеченности	157 634,0	157 634,0	100,0
Дотации бюджетам муниципальных районов на поддержку мер по	6 934,8	6 934,8	100,0

обеспечению сбалансированности бюджетов			
Дотации бюджетам муниципальных районов на частичную компенсацию дополнительных расходов на повышение оплаты труда работников бюджетной сферы	17 850,0	17 850,0	100,0
Субсидии бюджетам бюджетной системы Российской Федерации (межбюджетные субсидии)	**77 356,0**	**77 356,0**	**100,0**
Субсидии бюджетам муниципальных районов на софинансирование капитальных вложений в объекты муниципальной собственности	14 221,9	14 221,9	100,0
Субсидии бюджетам муниципальных районов на создание в общеобразовательных организациях, расположенных в сельской местности, условий для занятий физической культурой и спортом	3 488,7	3 488,7	100,0
Субсидии бюджетам муниципальных районов на реализацию мероприятий по обеспечению жильем молодых семей	6 818,5	6 818,5	100,0
Субсидия бюджетам муниципальных районов на поддержку отрасли культуры	132,7	132,7	100,0
Субсидии бюджетам муниципальных районов на реализацию мероприятий по устойчивому развитию сельских территорий	4 082,1	4 082,1	100,0
Прочие субсидии бюджетам муниципальных районов	48 612,1	48 612,1	100,0
Субвенции бюджетам бюджетной системы Российской Федерации	**240 084,7**	**238 627,0**	**99,4**
Субвенции бюджетам муниципальных районов на выполнение передаваемых полномочий субъектов Российской Федерации	214 513,5	213 932,9	99,7
Субвенции бюджетам муниципальных районов на содержание ребенка в семье опекуна и приемной семье, а также вознаграждение, причитающееся приемному родителю	13 441,4	13 441,4	100,0
Субвенции бюджетам муниципальных районов на компенсацию части платы, взимаемой с родителей (законных представителей) за присмотр и уход за детьми, посещающими образовательные организации, реализующие образовательные программы дошкольного образования	248,0	248,0	100,0
Субвенции бюджетам муниципальных районов на предоставление жилых	10 423,1	9 546,0	91,6

помещений детям-сиротам и детям, оставшимся без попечения родителей, лицам из их числа по договорам найма специализированных жилых помещений			
Субвенции бюджетам муниципальных районов на осуществление первичного воинского учета на территориях, где отсутствуют военные комиссариаты	1 458,7	1 458,7	100,0
Иные межбюджетные трансферты	**11 564,1**	**11 564,1**	**100,0**
Прочие межбюджетные трансферты, передаваемые бюджетам муниципальных районов	11 564,1	11 564,1	100,0
Прочие безвозмездные поступления в бюджеты муниципальных районов	**4 998,5**	**4 998,5**	**100,0**
Возврат остатков субсидий, субвенций и иных межбюджетных трансфертов, имеющих целевое назначение, прошлых лет		**-951,9**	

Налоговые и неналоговые доходы районного бюджета муниципального образования «Кошехабльский район» за 2018 год

тыс. рублей

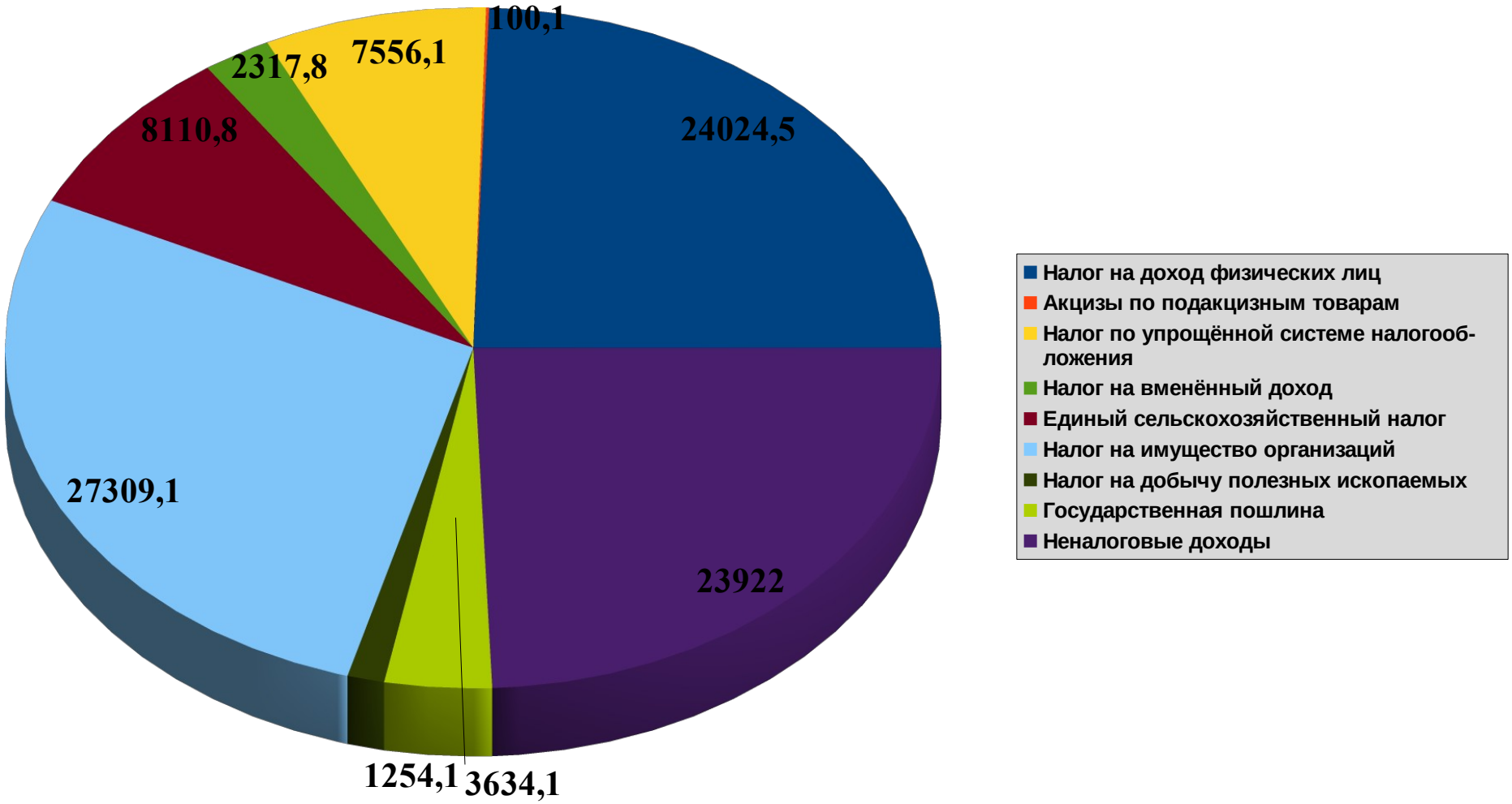

Итого: 98 298,8

Безвозмездные поступления в бюджет муниципального образования «Кошехабльский район» за 2018 год

тыс. рублей

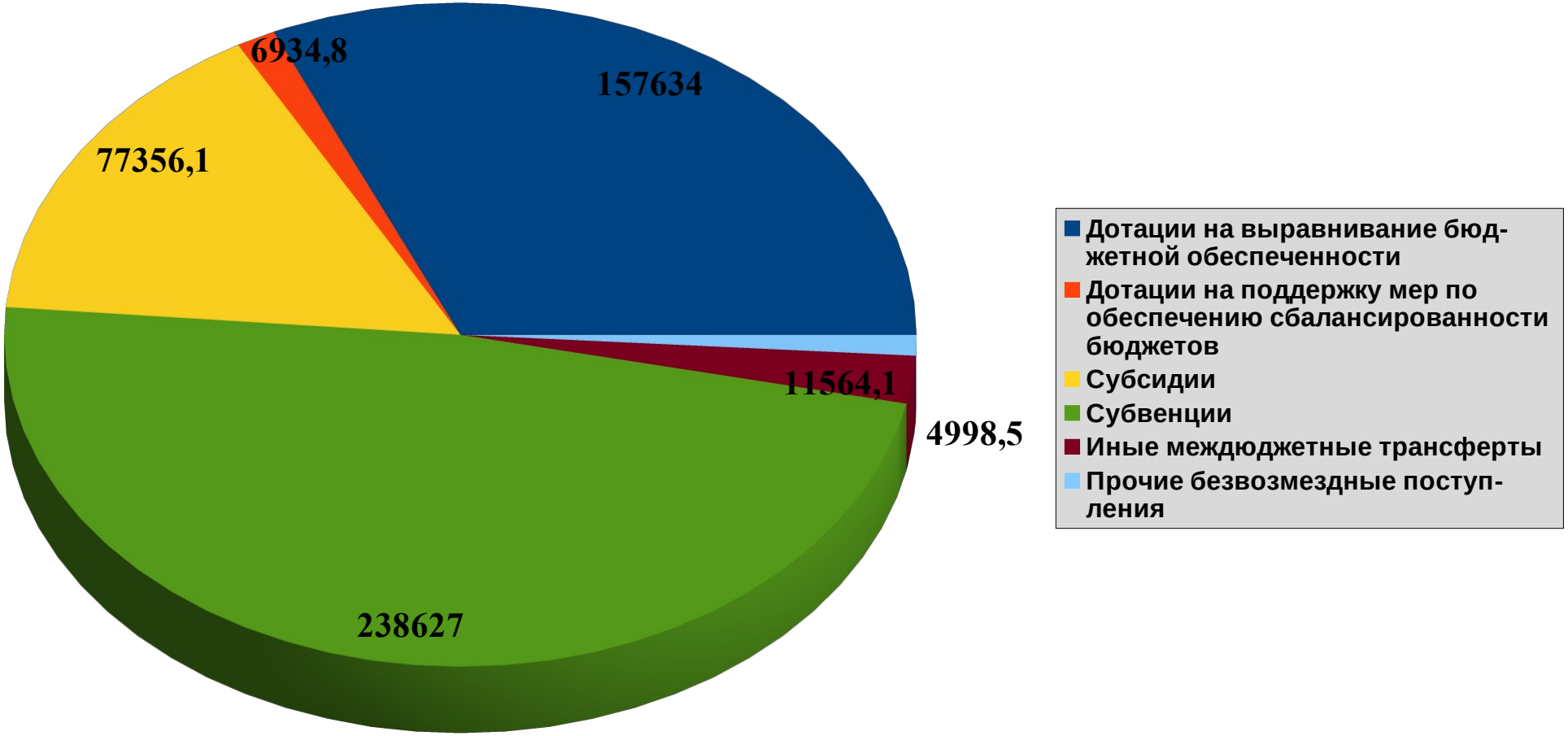

Итого (с учётом возврата остатков субсидий): 514 012,5

Исполнение бюджета МО «Кошехабльский район» по расходам в 2018 году

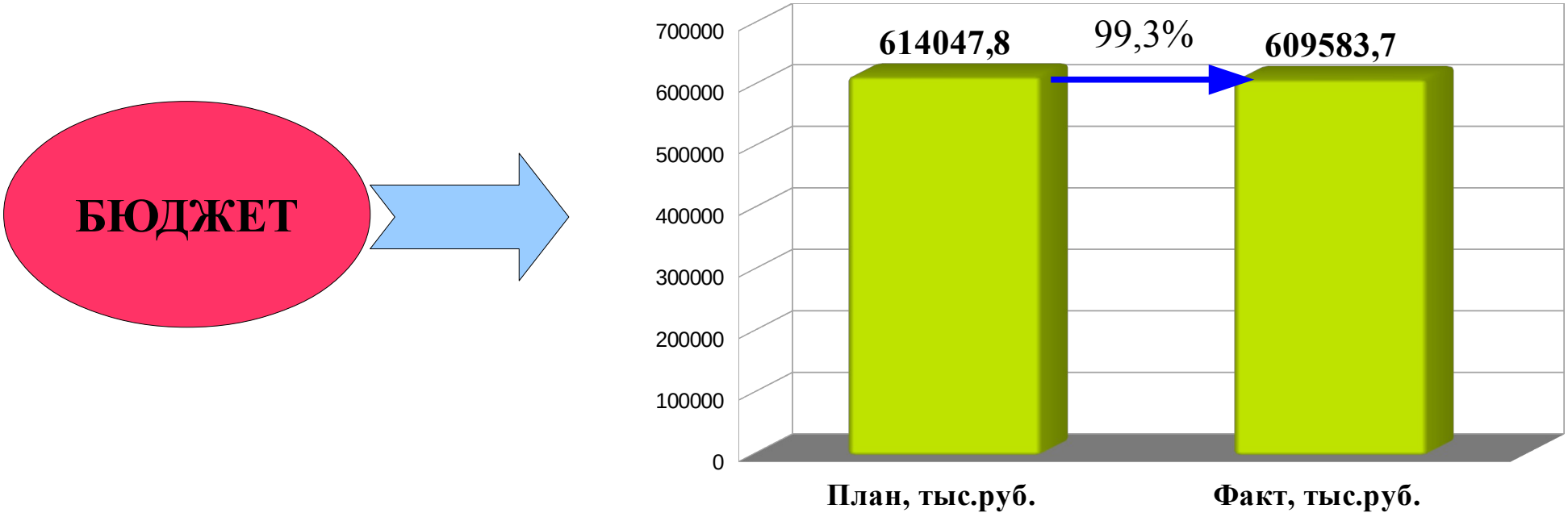

Структура расходов бюджета МО «Кошехабльский район» в 2018 году

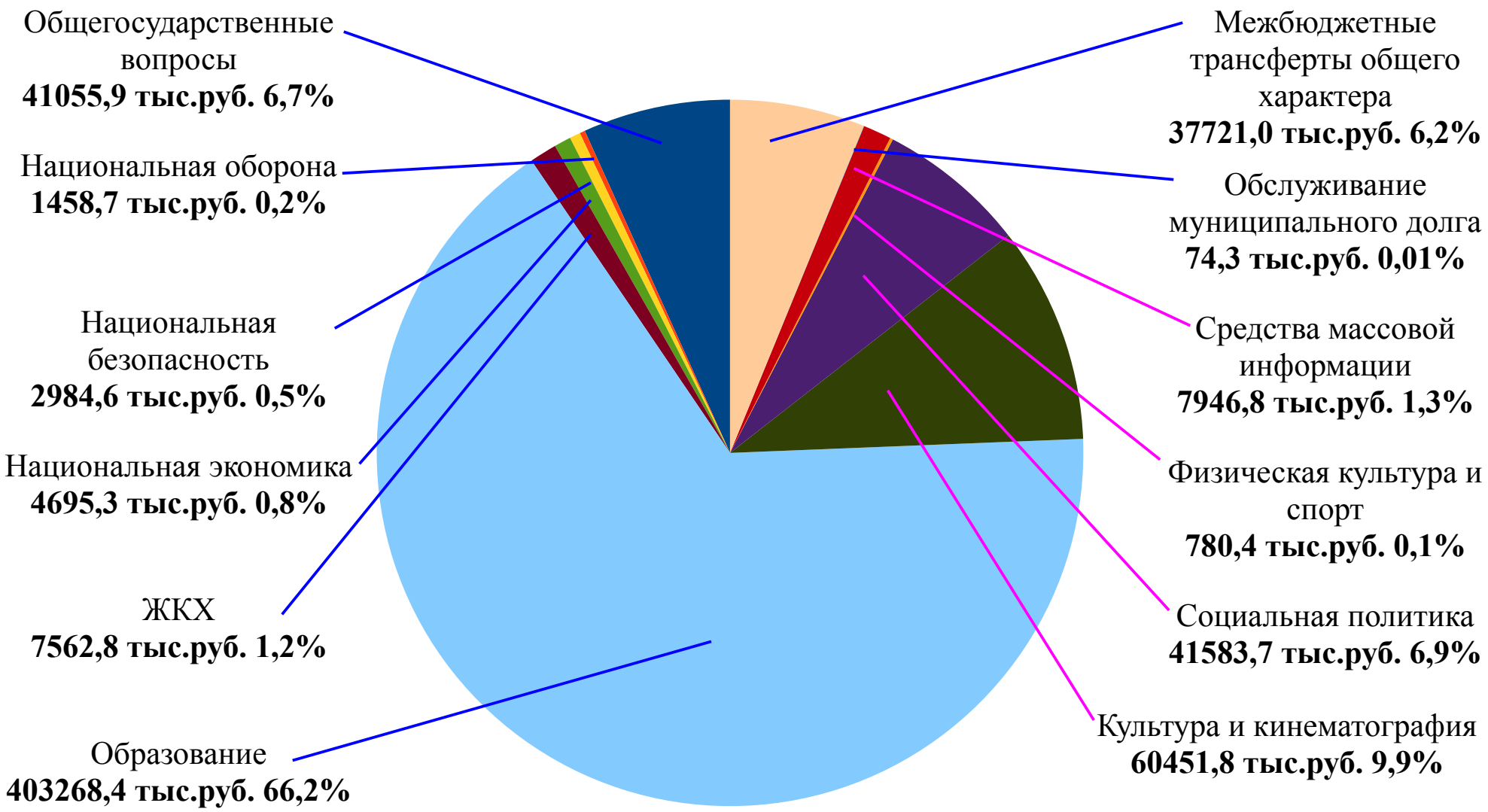

Итого 609 583,7 тыс.руб.

Расходы бюджета муниципального образования "Кошехабльский район" за 2018 год по разделам и подразделам классификации расходов бюджетов Российской Федерации

тысяч рублей

Наименование	РЗ	ПР	**Уточнен-ный план**	**Факти-ческое испол-нение**	**Процент испол-нения к уточнен-ному плану**
В С Е Г О			**614 047,8**	**609 583,7**	**99,3**
Общегосударственные вопросы	**01**		**41 743,9**	**41 055,9**	**98,4**
Функционирование высшего должностного лица субъекта Российской Федерации и муниципального образования	01	02	1 087,0	1 087,0	100,0
Функционирование законодательных (представительных) органов государственной власти и представительных органов муниципальных образований	01	03	2 705,9	2 653,8	98,1
Функционирование Правительства Российской Федерации, высших органов исполнительной власти субъектов Российской Федерации, местных администраций	01	04	26 453,0	26 162,5	98,9
Обеспечение деятельности финансовых, налоговых и таможенных органов и органов финансового (финансово-бюджетного) надзора	01	06	7 577,9	7 541,0	99,5
Обеспечение проведения выборов и референдумов	01	07	323,0	323,0	100,0
Резервные фонды	01	11	100,0	0,0	0,0
Другие общегосударственные вопросы	01	13	3 497,1	3 288,6	94,0
Национальная оборона	**02**		**1 458,7**	**1 458,7**	**100,0**

Мобилизационная и вневойсковая подготовка	02	03	1 458,7	1 458,7	100,0
Национальная безопасность и правоохранительная деятельность	**03**		**2 998,9**	**2 984,6**	**99,5**
Защита населения и территории от чрезвычайных ситуаций природного и техногенного характера, гражданская оборона	03	09	2 988,9	2 974,6	99,5
Другие вопросы в области национальной безопасности и правоохранительной деятельности	03	14	10,0	10,0	100,0
Национальная экономика	**04**		**5 146,9**	**4 695,3**	**91,2**
Сельское хозяйство и рыболовство	04	05	4 708,2	4 695,3	99,7
Дорожное хозяйство (дорожные фонды)	04	09	438,7	0,0	0,0
Другие вопросы в области национальной экономики	04	12	0,0	0,0	
Жилищно-коммунальное хозяйство	**05**		**9 149,0**	**7 562,8**	**82,7**
Жилищное хозяйство	05	01	13,5	13,5	100,0
Коммунальное хозяйство	05	02	1 772,9	186,7	10,5
Благоустройство	05	03	7 362,6	7 362,6	100,0
Образование	**07**		**403 842,0**	**403 268,4**	**99,9**
Дошкольное образование	07	01	113 784,4	113 699,7	99,9
Общее образование	07	02	216 332,4	216 032,1	99,9
Дополнительное образование детей	07	03	55 732,4	55 695,8	99,9
Молодежная политика и оздоровление детей	07	07	2 332,5	2 332,5	100,0
Другие вопросы в области образования	07	09	15 660,3	15 508,3	99,0
Культура и кинематография	**08**		**60 699,2**	**60 451,8**	**99,6**
Культура	08	01	51 616,9	51 387,3	99,6
Другие вопросы в области культуры, кинематографии	08	04	9 082,3	9 064,5	99,8
Социальная политика	**10**		**42 480,7**	**41 583,7**	**97,9**
Пенсионное обеспечение	10	01	2 372,8	2 372,8	100,0
Социальное обеспечение населения	10	03	13 917,3	13 917,3	100,0
Охрана семьи и детства	10	04	24 192,5	23 315,4	96,4

Другие вопросы в области социальной политики	10	06	1 998,1	1 978,2	99,0
Физическая культура и спорт	**11**		**786,4**	**780,4**	**99,2**
Массовый спорт	11	02	786,4	780,4	99,2
Средства массовой информации	**12**		**7 946,8**	**7 946,8**	**100,0**
Телевидение и радиовещание	12	01	3 011,3	3 011,3	100,0
Периодическая печать и издательства	12	02	4 123,3	4 123,3	100,0
Другие вопросы в области средств массовой информации	12	04	812,2	812,2	100,0
Обслуживание государственного и муниципального долга	**13**		**74,3**	**74,3**	**100,0**
Обслуживание государственного внутреннего и муниципального долга	13	01	74,3	74,3	100,0
Межбюджетные трансферты	**14**		**37 721,0**	**37 721,0**	**100,0**
Дотации на выравнивание бюджетной обеспеченности субъектов Российской Федерации и муниципальных образований	14	01	10 343,0	10 343,0	100,0
Иные дотации	14	02	18 313,8	18 313,8	100,0
Прочие межбюджетные трансферты общего характера	14	03	9 064,2	9 064,2	100,0

Расходы бюджета муниципального образования "Кошехабльский район" за 2018 год в разрезе муниципальных программ и непрограммные расходы

тыс.руб.

Наименование	Уточнен-ный план	Фактичес-кое исполнение	Процент исполне-ния к уточнен-ному плану
Всего расходов:	**614 047,8**	**609 583,7**	**99,3**
в том числе:			
Муниципальные программы муниципального образования «Кошехабльский район»	***551 552,8***	***548 352,1***	***99,4***
Муниципальная программа муниципального образования "Кошехабльский район" "Поддержка и развитие средств массовой информации, обеспечение информирования граждан о деятельности муниципальных органов муниципального образования "Кошехабльский район" на 2014 - 2021 годы"	7 946,8	7 946,8	100,0
Муниципальная программа муниципального образования "Кошехабльский район" "Устойчивое развитие сельских территорий на 2014-2017 годы и на период до 2021 года"	18 177,5	18 177,5	100,0
Муниципальная программа муниципального образования "Кошехабльский район" "Обеспечение доступным и комфортным жильем и коммунальными услугами на 2014 - 2021 годы"	21 078,0	18 700,9	88,7
Муниципальная программа муниципального образования "Кошехабльский район" "Развитие культуры и искусства" на 2014-2021 годы	62 351,2	62 237,5	99,8
Муниципальная программа муницпального образования "Кошехабльский район" "Развитие системы образования на 2014 - 2021 годы"	388 451,2	388 305,5	100,0

Муниципальная программа муниципального образования "Кошехабльский район "Управление муниципальными финансами" на 2014-2021 годы	34 168,4	34 159,5	100,0
Муниципальная программа муниципального образования «Кошехабльский район» «Социальная поддержка граждан»	14 379,7	13 824,4	96,1
Муниципальная программа «Формирование современной городской среды» муниципального образования "Кошехабльский район" на 2018-2022 годы	5 000,0	5 000,0	100,0
Расходы вне муниципальных программ муниципального образования «Кошехабльский район» (непрограммные направления расходов)	***62 495,0***	***61 231,6***	***98,0***

Сведения о достижении целевых показателей (индикаторов) муниципальных программ МО "Кошехабльский район" за 2018 год

тыс.руб.

Наименование программы, показателя	Единица измерения	Значение целевых показателей (индикаторов)	
		2018 год	
		Предусмотрено по программе	Исполнено
Муниципальная программа МО «Кошехабльский район» «Управление муниципальными финансами» на 2014-2021 годы			
Темп роста налоговых и неналоговых доходов консолидированного бюджета МО «Кошехабльский район» (к предыдущему году)	%	100,0	110,6
Объем налоговых и неналоговых доходов консолидированного бюджета МО «Кошехабльский район» на 1 жителя	руб.	4 419,0	4 902,9
Расходы консолидированного бюджета МО «Кошехабльский район» на 1 жителя	руб.	14 650,0	22 178,4
Муниципальный долг МО «Кошехабльский район» в расчете на 1 жителя	руб.	не более 4000	2 489,0
Доля дотации, предоставляемой из республиканского бюджета Республики Адыгея, в объеме собственных доходов консолидированного бюджета МО "Кошехабльский район"	**%**	не более 50,0	43,0
Муниципальная программа муниципального образования "Кошехабльский район" "Развитие культуры и искусства" на 2014-2021 годы			
Доведение средней заработной платы педагогических работников учреждений дополнительного образования детей в сфере культуры до уровня средней заработной платы, утвержденных в "Дорожных картах"	руб.	24 184,0	24 184,2
Доведение средней заработной платы работников учреждений культуры до уровня средней заработной платы, утвержденных в "Дорожных картах"	руб.	24 165,0	24 189,2
Число проведенных мероприятий	ед.	4 036	4 097
Число посещений на массовых мероприятиях	чел.	425385	441148

Число посещений библиотек	чел.	92400	101999
Количество обучающихся детей в детских школах искусств	чел.	383	383
Муниципальная программа муницпального образования "Кошехабльский район" "Развитие системы образования на 2014 - 2021 годы"			
Увеличение количества детей, которым предоставляются образовательные услуги	чел.		
Доведение средней заработной платы педагогических работников дошкольных образовательных учреждений до уровня средней заработной платы, утвержденных в "Дорожных картах"	руб.	21 600,00	21 656,89
Доведение средней заработной платы педагогических работников общеобразовательных учреждений до уровня средней заработной платы, утвержденных в "Дорожных картах"	руб.	19 464,00	19 976,13
Доведение средней заработной платы педагогических работников учреждений дополнительного образования детей до уровня средней заработной платы, утвержденных в "Дорожных картах"	руб.	23 845,00	24 387,61
Муниципальная программа муниципального образования "Кошехабльский район" "Поддержка и развитие средств массовой информации, обеспечение информирования граждан о деятельности муниципальных органов муниципального образования "Кошехабльский район" на 2014 - 2021 годы"			
Информирование населения об общественно-политических событиях в муниципальном образовании посредством выпуска телепрограмм	час.	156	156
Распространение информационных материалов периодических печатных изданий	экз.	3500	3426
Муниципальная программа муниципального образования "Кошехабльский район" "Обеспечение доступным и комфортным жильем и коммунальными услугами на 2014 - 2021 годы"			
Обеспечение жильем молодых семей	к-во семей	10	10
Обеспечение жилыми помещениями детей-сирот, детей, оставшихся без попечения родителей, лиц из числа детей-сирот и детей, оставшихся без попечения родителей	чел.	12	12
Муниципальная программа муниципального образования "Кошехабльский район" "Устойчивое развитие сельских территорий на 2014-2017 годы и на период до 2021года"			
Водоснабжение населенных пунктов	к-во км.	0	0
Газификация населенных пунктов	к-во км.	0	0
Улучшение жилищных условий граждан, проживающих в сельской местности, в	к-во семей	3	3

том числе молодых семей и молодых специалистов			
Муниципальная программа муниципального образования «Кошехабльский район» «Социальная поддержка граждан»			
Предоставление компенсации на оплату жилья и коммунальных услуг отдельным категориям граждан в муниципальном образовании "Кошехабльский район" с целью улучшения благосостояния населения	тыс.руб.	12 480,3	11 925,0

Сведения о реализации общественно-значимых проектов в МО Кошехабльский район" в 2018 году

Общественно-значимый проект (наименование проекта)	Место реализации	Объем финансирования на 2018 год (федеральный бюджет, республиканский бюджет, местный бюджет) (тыс.руб.)		Полученные результаты
		план	факт	
Строительство Дома культуры	а.Ходзь Кошехабльского района	13 415,1	13 415,1	Начато строительство Дома культуры с залом на 300 мест. Строительство будет длится 3 года.
Улучшение жилищных условий граждан, проживающих в сельской местности, в том числе молодых семей и молодых специалистов (Минсельхоз)	Кошехабльский район	4 762,4	4 762,4	Обеспечено жильем 3 семьи
Обеспечение жильем молодых семей (Минстрой)	Кошехабльский район	9 154,9	9 154,9	Обеспечено жильем 10 семей
Обеспечение жильем детей-сирот	Кошехабльский район	10 423,1	9 546,0	Обеспечено жильем 12 человек (план выполнен)

Сведения
о расходах бюджета муниципального образования "Кошехабльский район" по целевым группам в сфере образования за 2018 год

тыс.руб.

Направление	Показатель	Числен-ность	Объем расходов за 2018 год	
			план	факт
Дошкольное образование	Количество детей, посещающих детские дошкольные учреждения(чел.)	1492	113 784,4	113 699,8
Общее образование	Количество учащихся общеобразовательных школ (чел.)	3368	216 332,4	216 032,1
Дополнительное образование	Количество учащихся Центра дополнительного образлования и детско-юношеской спортивной школы (чел.)	2701	38 292,8	38 292,8
Детские школы искусств	Количество учащихся (чел.)	383	17 439,6	17 402,9

Основные макроэкономические показатели социально-экономического развития МО "Кошехабльский район" за 2018 год

Наименование показателя	ед. изм.	Прогноз на 2018 год	Факт за 2018 год
1.Промышленное производство			
1.Объем отгруженной товарной продукции (работ, услуг) собственного производства	*млн. руб.*	*2184,7*	*2381,3*
2. Труд и демография			
2.1 среднесписочная численность занятых в экономике	*человек*	*3471*	*3312*
2.2 Фонд оплаты труда работников крупных и средних предприятий	*млн. руб.*	*826,5*	*942,6*
2.3 Средний размер заработной платы по крупным и средним предприятиям	*рублей*	*19842,8*	*23716,6*
2.4 Численность населения	*человек*	*29903*	*29726*
3. Малое предпринимательство			
4.1 количество малых и средних предприятий	*единиц*	*121*	*89*
4.2 Среднесписочная численность работников малых предприятий	*человек*	*399*	*351*
4.3 оборот малых предприятий	*млн. руб.*	*532,9*	*814,4*

Муниципальный долг МО «Кошехабльский район»

Объём и структура муниципального долга на 01.01.2018г.
ВСЕГО: 74 000,0 тыс. рублей

В том числе бюджетные кредиты
из республиканского бюджета
Республики Адыгея **74 000,0** тыс. рублей

Погашено в 2018г.	Привлечено в 2018г.
30 000,0	**30 000,0**
тыс. рублей	тыс. рублей

Объём и структура муниципального долга на 01.01.2019г.
ВСЕГО: 74 000,0 тыс. рублей.

В том числе бюджетные кредиты
из республиканского бюджета
Республики Адыгея **74 000,0** тыс. рублей.

Расходы на обслуживание муниципального долга: **74,3** тыс. рублей

Контактная информация

– Управление финансов администрации муниципального образования «Кошехабльский район»

– ул. Дружбы народов, 56, а.Кошехабль, 385400

– Тел./факс: 8(87770) 9-28-50;

– График работы Управления финансов: понедельник, вторник, среда, четверг – с 9.00 до 18.00, пятница – с 9.00 до 17.00. Перерыв – с 13.00 до 13.48.